

# Isetta LX / ST

**H** 117  
**P** 76 • 80  
**L** 4 • 6R • 7R • 9R • 12R

Gelato

	TN Chiller	TB Freezer	TB/TN Dual Temp
RS-Static		•	
RV-Ventilated			
TCS-Heated			
CH-Chocolate			

**Installation**  
Plug-in

**Temperature**  
-16/-14 °C

**Refrigerant**  
R290

**Refrigeration**  
Static

**Compressor**  
Hermetic

**Defrost**  
Electric

**Climate class**  
7

**Upper class**  
Tempered

**Front glass**  
Tempered

**Side glass**  
Tempered

**Rear closing system**  
Tilting panel

**Work top**  
White pre-painted sheet

**Lighting**  
Led 5700 K

**Equipment handling**  
Swivel casters

**Storage cell**  
Static refrigerated with skin evaporator (except 4 model)

**Installazione**  
Plug-in

**Temperatura**  
-16/-14 °C

**Refrigerante**  
R290

**Refrigerazione**  
Statica

**Compressore**  
Ermetico

**Sbrinamento**  
Elettrico

**Classe climatica**  
7

**Vetro superiore**  
Temperato

**Vetro frontale**  
Temperato

**Vetri laterali**  
Temperato

**Chiusura posteriore**  
Ribaltina basculante

**Piano di servizio**  
Lamiera preverniciata bianca

**Illuminazione**  
Led 5700 K

**Movimentazione**  
Ruote pivotanti

**Cella di riserva**  
Refrigerata statica con evaporatore a mantello (eccetto modello 4)



LX



ST

**Internal color**  
Colore interno

White

**Front color**  
Colore frontale

White

**Sides color**  
Colore fianchi

White



R290

**Isetta LX/ST Gelato**

	4 LX-ST	6R LX-ST	7R LX-ST	9R LX	12R LX
<b>External dimensions (LxDxH)</b> Dimensioni esterne (LxPxH)	824x760x1176 mm	1184x800x1176 mm	1354x800x1176 mm	1659x800x1176 mm	2119x800x1176 mm
<b>Capacity (gross/net)</b> Capacità (lorda/netta)	-	-	-	-	-
<b>Net weight</b> Peso netto	69 kg	97 kg	102 kg	160 kg	217 kg
<b>Refrigeration</b> Refrigerazione	<b>Statica</b> Static				
<b>Refrigerant</b> Refrigerante	R290				
<b>Climate class</b> Classe climatica	7				
<b>Operating conditions</b> Condizioni ambientali	35 °C / 75 %RH				
<b>Product temperature</b> Temperatura prodotto	-16/-14 °C				
<b>Compressor (q.ty - type)</b> Compressore (q.tà - tipologia)	1 - Hermetic 1 - Ermetico			2 - Hermetics 2 - Ermetici	
<b>Defrost</b> Sbrinamento	<b>Electric</b> Elettrico				
<b>Power supply</b> Alimentazione	230 V / 1 Ph / 50 Hz				
<b>Electrical input (nominal)</b> Assorbimento elettrico (regime)	330 W / 2,3 A		470 W / 2,6 A		1045 W / 5,6 A
<b>Electrical input (defrost)</b> Assorbimento elettrico (sbrinamento)	880 W / 3,8 A		810 W / 3,8 A		1755 W / 8,2 A

Technical sheet about models whit condensing unit included with air cooled  
Dati tecnici riferiti a modelli con unità a bordo con condensazione ad aria

**Setup**

Allestimento

**Display**

Vasca espositiva

	4	6R	7R	9R	12R
<b>5 Lt*</b> 360 x 165 x 120 h	4 (+4)	6 (+6)	7 (+7)	9 (+9)	12 (+12)
<b>4,75 Lt</b> 260 x 157 x 170 h	6	10	11	14	19
* Piled up double row Doppia fila di riserva					

**Storage cell**

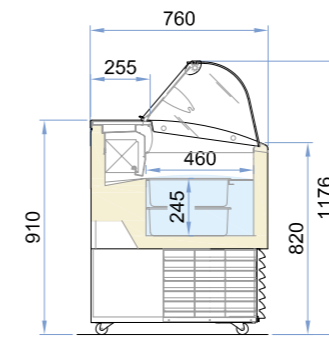
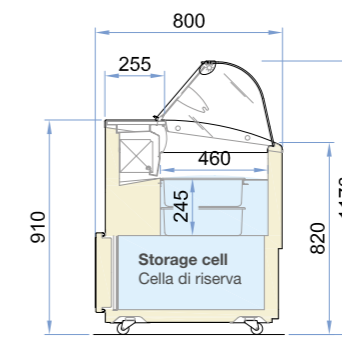
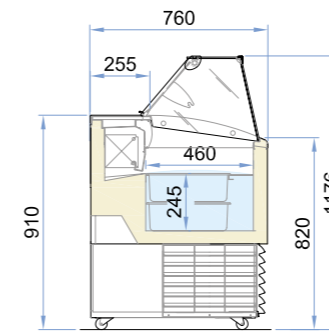
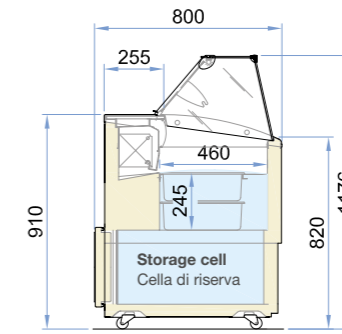
Cella di riserva

	4	6R	7R	9R	12R
<b>5 Lt*</b> 360 x 165 x 120 h	-	4 (+4)	6 (+6)	7 (+7)	10 (+10)
<b>4,75 Lt</b> 260 x 157 x 170 h	-	6	8	10	14
* Piled up double row Doppia fila di riserva					

**Item**

Accessorio

<b>White cone holder</b> Portaconi completo bianco					•
<b>Scoop washer with stainless steel container</b> Lavaporzionatore vaschetta inox					•



**LX**  
4

**LX**  
6R, 7R, 9R, 12R

**ST**  
4

**ST**  
6R, 7R

**5 Lt\***  
360 x 165 x 120 h

 Doppia fila di riserva  
Piled up double row

**4,75 Lt**  
260 x 157 x 170 h


4	6R	7R	9R	12R
4 (+4)	6 (+6)	7 (+7)	9 (+9)	12 (+12)
6	10	11	14	19


**Display - piled up double row - 5 Lt** Vasca espositiva - doppia fila di riserva - 5 Lt

**Storage cell - mod.: 6R, 7R, 9R, 12R** Cella di riserva - mod.: 6R, 7R, 9R, 12R

# Isabella LX

H 137  
P 90  
L 10 • 13

Gelato

	TN Chiller	TB Freezer	TB/TN Dual Temp
RS-Static		•	
RV-Ventilated			
TCS-Heated			
CH-Chocolate			

<b>Installation</b> Plug-in	<b>Front glass</b> Tempered
<b>Temperature</b> -16/-14 °C	<b>Side glass</b> Tempered
<b>Refrigerant</b> R290	<b>Rear closing system</b> Self-rolling curtain
<b>Refrigeration</b> Static	<b>Work top</b> White prepainted sheet
<b>Compressor</b> Hermetic	<b>Lighting</b> Led 5700 K
<b>Defrost</b> Hot gas	<b>Equipment handling</b> Swivel casters with brake
<b>Climate class</b> 4	<b>Storage cell</b> Static refrigerated with skin evaporator
<b>Upper class</b> Tempered	

<b>Installazione</b> Plug-in	<b>Temperatura</b> -16/-14 °C
<b>Refrigerante</b> R290	<b>Refrigerazione</b> Statica
<b>Compressore</b> Ermetico	<b>Sbrinamento</b> Gas caldo
<b>Classe climatica</b> 4	<b>Vetro superiore</b> Temperato

<b>Vetro frontale</b> Temperato	<b>Internal color</b> Colore interno
<b>Vetri laterali</b> Temperato	<input type="checkbox"/> White
<b>Chiusura posteriore</b> Tenda manuale autoavvolgente	<b>Sides color</b> Colore fianchi
<b>Piano di servizio</b> Lamiera preverniciata bianca	<input checked="" type="checkbox"/> Grigio E_Z065
<b>Illuminazione</b> Led 5700 K	
<b>Movimentazione</b> Ruote pivotanti con freno	
<b>Cella di riserva</b> Refrigerata statica con evaporatore a mantello	



PM\_AD1  
Front sticker  
Adesivo frontale

Isabella LX	10	13
<b>External dimensions (LxDxH)</b> Dimensioni esterne (LxPxH)	1317x906x1372 mm	1647x906x1372 mm
<b>Capacity (gross/net)</b> Capacità (lorda/netta)	-	-
<b>Net weight</b> Peso netto	132 kg	192 kg
<b>Refrigeration</b> Refrigerazione	<b>Statica</b> Static	
<b>Refrigerant</b> Refrigerante	R290	
<b>Climate class</b> Classe climatica	4	
<b>Operating conditions</b> Condizioni ambientali	30 °C / 55 %RH	
<b>Product temperature</b> Temperatura prodotto	-16/-14 °C	
<b>Compressor (q.ty - type)</b> Compressore (q.tà - tipologia)	<b>1 - Hermetic</b> 1 - Ermetico	<b>2 - Hermetics</b> 2 - Ermetici
<b>Defrost</b> Sbrinamento	<b>Hot gas</b> Gas caldo	
<b>Power supply</b> Alimentazione	230 V / 1 Ph / 50 Hz	
<b>Electrical input (nominal)</b> Assorbimento elettrico (regime)	590 W / 3 A	980 W / 5,1 A
<b>Electrical input (defrost)</b> Assorbimento elettrico (sbrinamento)	1110 W / 5,2 A	1240 W / 5,8 A

Technical sheet about models whit condensing unit included with air cooled  
Dati tecnici riferiti a modelli con unità a bordo con condensazione ad aria

**Setup**  
Allestimento

**Display**  
Vasca espositiva

<b>5 Lt *</b> 360 x 165 x 120 h		10 + (10) 	13 + (13) 
<b>4,75 Lt</b> 260 x 157 x 170 h		14 	18 

\* Piled up double row Doppia fila di riserva

**Storage cell**  
Cella di riserva

<b>5 Lt *</b> 360 x 165 x 120 h		5 + (5) 	7 + (7) 
<b>4,75 Lt</b> 260 x 157 x 170 h		8 	10 

\* Piled up double row Doppia fila di riserva

**Item**

<b>Accessory</b>	
<b>White cone holder</b> Portaconi completo bianco	•
<b>Scoop washer with stainless steel container</b> Lavaporzionatore vaschetta inox	•



Display - piled up double row - 5 Lt  
Vasca espositiva - doppia fila di riserva - 5 Lt



Storage cell  
Cella di riserva

